

Муниципальное дошкольное образовательное

учреждение «Детский сад № 10»

Винни-Пух в кругу друзей



В номере:

Газета для
родителей

Выпуск № 33

Октябрь 2018 г.

Приобщение
любви ребенка
к природе
в семье

Интересные
природные
явления

Занимаемся
творчеством из
природного
материала вместе
с детьми

А у нас
в саду...

Развиваемся
играя

Тема выпуска: Люблю тебя, природа, в любое время года!

*Все хорошее в людях - из детства!
Как истоки добра пробудить?
Прикоснуться к природе всем сердцем!
Удивиться, узнать, полюбить!
Мы хотим, чтоб земля расцвела,
И росли, как цветы малыши,
Чтоб для них экология стала
Не наукой, а частью души!*



"Приобщение любви ребенка к природе в семье"



Люди осваивают природу, изменяют ее и, изменяя и преобразуя ее, изменяются и сами. Чувство природы, связанное с заботой о ней, преумножением ее богатств, обогащает самого человека, способствует его патриотическому, эстетическому, эмоциональному, нравственному и трудовому воспитанию.

Сама жизнь призывает Вас, уважаемые родители, к тому, чтобы Вы учили детей с ранних лет понимать и ценить красоту и богатство родной природы. Любовь к ней зарождается на первых же прогулках. Детские впечатления обычно самые сильные, поэтому усвоенные в детстве правила поведения в природе и бережное отношение к ней ребенок, а в будущем взрослый человек, пронесет через всю жизнь. К тому же общение с природой и для ребенка, и для родителей – источник здоровья.

В наше время Ваш гражданский родительский долг состоит прежде всего в том, чтобы сформировать у ребенка отвечающую требованиям современности психологическую позицию отношения к природе.

Совершая с ребенком прогулки в лес или в парк, обратите его внимание на то, что вокруг кипит жизнь: вот на цветке притаилась красивая бабочка, вот муравей тащит соломинку, вот вспорхнула и скрылась за деревьями птица.

Приучая детей наблюдать, надо в то же время прививать им навыки культуры поведения в природе, бережного отношения к ней. А правила эти достаточно просты:

- Ходить в лесу, в парке надо по дорожкам. Помни: в траве много маленьких животных, их можно нечаянно раздавить.
- Не рви цветы, а любуйся их красотой.
- Помни: сорванные растения быстро гибнут и не дадут семян. Многие из этих растений занесены в Красную книгу.
- Не лови бабочек и других насекомых. Помни: они украшают природу и опыляют растения.
- Не разрушай муравейники. Муравьи по хвоинке, по соломинке строили свой дом. Помни: муравьи – санитары леса.
- Не оставляй мусор в лесу, в парке. Помни: это дом для животных, в нем должно быть чисто.
- Разжигай костры только в специально подготовленном месте, а потом тщательно потуши его. Помни: на земле после костра пять лет не вырастет ни одно растение.
- Не сбивай несъедобные грибы. Помни: эти грибы пища и лекарство для диких животных.

Надо прививать любовь ребенка ко всему живому, будь то даже малосимпатичные существа.

Ваша задача состоит не только в том, чтобы научить ребенка понимать и любить природу. Окажется этого не достаточно. Вам надо последовательно и целенаправленно формировать в сознании детей убеждение в необходимости и важности природоохранной деятельности, психологическую и нравственную готовность ребенка внести свою лепту в дело охраны и улучшения природы родного края.

Первые необходимые для этого навыки ребенок опять таки приобретает в семье, с ранних лет помогая ухаживать за комнатными растениями, участвуя с родителями в озеленении и охране зеленых насаждений у дома, в своем дворе, в городе.

Важно, что в процессе выполнения этих поручений у ребенка вырабатывается привычка трудиться. Детей нужно привлекать к посильному труду на приусадебном участке, в саду, в огороде и дома.

Воспитательный эффект будет выше, если вы объясните ребенку значение его труда. Он будет работать с большим энтузиазмом и увлечением, если будет видеть, что его труд полезен.

Не поднимется у ребенка рука рвать цветы, ломать дерево и кусты, которые он сам посадил и вырастил.



Осень – пора листопада. Помните у Пушкина: «Роняет лес багряный свой убор...» Именно роняет – красиво, величественно, не спеша. Деревья не обнажаются враз, давая нам возможность насладиться осенними метаморфозами. На дворе конец октября, а красавцы тополя стоят еще зеленые, тогда как каштаны почти полностью обнажились. Липы, березы, вязы сбрасывают листву уже в сентябре, сирень стоит нарядной до первых заморозков, а прибрежные ивы могут сохранить листву до первого снега. У разных деревьев и сроки листопада разные. Иногда даже деревья одного вида, растущие рядом, из года в год расстаются с листьями в разное время. Почему? А на это у дерева свои, только ему известные причины.

Листопад может проходить неравномерно и длиться несколько недель. У липы и тополя первыми опадают листья с нижних веток, затем обнажается середина и в конце облетает макушка дерева. А вяз, орешник и ясень начинают сбрасывать листву с верхних веток. Но в ноябре, с первыми заморозками, начинается настоящий полномасштабный листопад. Листья падают часто и густо, подобно снегу, устилая все вокруг разноцветным ковром. С одной стороны, этот ковер защищает корни деревьев от вымерзания, а с другой – служит хорошим удобрением для почвы.

Есть несколько причин, почему деревья сбрасывают листву.

Во – первых, сбрасывая листья, дерево защищает себя от потери воды.

Во – вторых, дерево освобождает себя от лишних минеральных солей и вредных продуктов, которых к осени в деревьях накопилось огромное количество.

В – третьих, сбрасывая листья, дерево защищает свои ветки от переломов.

Листопад – наследственная особенность деревьев. Даже выращенное в теплице, оно всё равно в определённое время будет сбрасывать листву. Потому что так задумано самой Природой.

www.microarticles.ru

Снег... Это белое чудо, подаренное человечеству самой природой, не может не вызывать восхищение. Фигурные, будто вырезанные, снежинки, серебристый иней, хлопья, похожие на «пух лебяжий», массивные сугробы – снег такой разный, но безмерно очаровательный и любимый. Ученые доказали, что нет абсолютно одинаковых снежинок. Все снежинки неповторимы и созданы в природе в единственном экземпляре. Снежинки более чем на 90% состоят из воздуха, именно поэтому их скорость падения настолько мала.

При определенных условиях, в отсутствие ветра, падающие снежинки сцепляются друг с другом, образуя огромные снежные хлопья. Когда снежинки падают на поверхность воды, они «поют». То есть издают очень высокий звук, уловить который человеческое ухо не в состоянии. А вот рыбам, как утверждают ученые, этот звук совсем не нравится. Снег съедобен, это знают все. А знаете ли вы, что во время его поедания человек энергии потратит больше, чем получит калорий?

Снегу посвящен целый праздник - Всемирный день снега.

Гроза является самым ярким летним явлением природы.

Летние ливни часто сопровождаются грозами. Такие ливни называются грозовыми. Гроза наступает обычно внезапно. Посреди белого дня небо вдруг становится темным, словно его заволокло дымом, тучи делаются лохматыми, низкими. Температура воздуха повышается, воздух становится душным и влажным, начинается сильный, порывистый ветер.

«Будет гроза!» - замечают люди и прячутся.

И вот черное небо словно пронизывает лилово-белая стрела.

Это молния и гроза.

Что же такое молния?

Молния – это электрический разряд, который происходит между сближающимися облаками.

Гром – это звук от разряда.

Гром безопасен, он говорит нам о том, что молния уже миновала.

Значит, сначала сверкает молния, а потом гремит гром!

Кроме обычной молнии в природе существуют еще шаровая. Она представляет собой огненный шар, который может залететь в окно, в дверь. Шаровые молнии очень опасны! Они бывают только при сильных грозах и чаще вблизи водоемов.

Каждую весну мы можем наблюдать одно и то же чудо - чуть становится теплее и выходит солнышко, деревья и кусты просыпаются от зимней спячки и покрываются еле видимым зеленым "туманом" - набухающими почками.

Давайте приглядимся к дереву поближе.

Еще совсем недавно ветки были серые и тусклые. Все почки были темные, такие же как и сама древесина. Это маленькие жесткие чешуйки, как одеяльцем, закрывали почки от холодов. Но вот сильнее стало светить солнышко, ствол дерева прогрелся. Вода от тающего снега и пришедших за ним дождей напоила корень. И дерево почувствовало - пора. Начался процесс сокодвижения - сок от корней стал подниматься вверх по стволу и нести питательные вещества, которые корень хранил у себя под землей всю зиму. Теперь эти питательные вещества очень нужны почкам для того, чтобы дать силы раскрыться спрятанному в них листочку. Ведь внутри каждой почки, как в яйце цыпленок, сидит маленький побег. У него есть маленькая зачаточная веточка, маленькие и сморщенные зачаточные листочки и даже цветочки (если почка не листовая, а цветочная). И как только этот побег начнет питаться от сока, он начнет расти.

Есть деревья, у которых сокодвижение происходит особенно сильно. Например, береза или клен. Если в этот период на стволе этих деревьев сделать надрез, то из него закапает древесный сок. Кажется, что дерево "плачет". И этот сок можно пить. У березы он совершенно безвкусный, и в него специально добавляют сахар. А вот у клена сок сладкий.


Когда сок побежит по веткам, почки получают нужную им энергию и начнут усиленно расти.

Сорвите на улице веточку с куста (попробуйте выбрать такую веточку, чтобы не нанести вред растению) и поставьте дома ее в стакан с водой. И тогда на ваших глазах случится чудо - буквально за пару дней из почек проклюнутся листики, и вскоре вся ветка покроется молодыми побегами и цветами.

Эстетическое отношение к природе у детей посредством живописи



Природа – это не только великий учитель и великий воспитатель, это самый естественный источник красоты, источник творческого вдохновения, источник подъема всех духовных сил человека, не только взрослого, но и подрастающего поколения». Дети постоянно в той или иной форме соприкасаются с природой. Их привлекают зелёные луга и леса, яркие цветы, бабочки, жуки, птицы, звери, падающие хлопья снега, ручейки и лужицы. Бесконечный разнообразный мир природы пробуждает у детей живой интерес, любознательность. Впечатления от родной природы, полученные в детстве, запоминаются на всю жизнь и часто влияют на отношение человека к природе, к Родине.




А. Саврасов
«Грачи прилетели»




В. Поленов «Золотая осень»



И. Левитан «Цветущие яблони»



И. Грабарь
«Февральская глазурь»



И. Левитан «Березовая роща»



А. Васнецов «Летний пейзаж»

"Занимаемся творчеством из природного материала вместе со своими детьми"



Осень - прекрасная пора для творчества, в частности, для изготовления различных поделок из природных материалов. Ведь именно осенью материал для творчества лежит буквально под ногами, стоит только зайти в ближайший сквер.

Для создания поделок на осеннюю тему подойдут самые разные природные дары: жёлтые, красные листья, различные веточки, семена и плоды деревьев.

Если отправится в лес, то можно насобирать сосновых и еловых шишек. Они особенно хороши для осенних поделок.

Кроме природного материала для изготовления поделок пригодится различный бросовый материал.

Бросовый материал – это вспомогательный материал для дополнения и оформления поделки. К такому виду материалов относятся пуговицы, бусины, баночки, пластиковые бутылки, коробочки, аудиодиски и многое другое.

Но не стоит забывать, что вы будете мастерить поделку вместе с ребёнком. Важно, чтобы ваш малыш понимал, что он делает.

Родителям следует ориентироваться на возраст ребёнка, его умения и навыки. Пусть ребёнок получит радость от совместной работы с папой или мамой.





«Что такое лес?»

Что такое лес?
Сосны до небес.
Берёзы и дубы,
Ягоды, грибы...
Звериные тропинки,
Пригорки и низинки.
Мягкая трава, на суку сова.
Ландыш серебристый,
Воздух чистый-чистый.
И родник живой
С ключевой водой.

Если деньги накопить,
Можно многое купить.
Дом, одежду и завод,
Самолет и пароход.
Но нельзя купить росу,
Птичье пение в лесу.
И не спрятать в кошелёк
Родничок и тополёк.

Вл. Орлов

«Красота земная рядом»

Красота земная рядом.
Присмотрись пытливым взглядом:
Речка, поле, луг и лес,
Дарят нам страну чудес.
В ней живут волшебной сказкой
Мир любви, тепла и ласки.
Мир невидимый и зримый,
Нежный, хрупкий и ранимый.
Берегите храм природы
От душевной пустоты...
И в куске простой породы
Есть начало красоты.

М.Крюкова

Люблю природу русскую.
Хочу сберечь от всех
Её творенья чудные
Дающие успех.
Друзья мои, товарищи,
Хочу я вам сказать:
«Давайте станем друженько
Природу защищать!»
И будет она пышная
Цвети, благоухать.
Природу наша русская
Век будет процветать.

А. Ершов

«Живой букварь»

Нас в любое время года
Учит мудрая природа:
Птицы учат пению.
Паучок – терпению.
Пчёлы в поле и в саду
Обучают нас труду.
И к тому же, в их труде
Всё по справедливости.
Отражение в воде
Учит нас правдивости.
Учит снег нас чистоте,
Солнце учит доброте.
Каждый день, зимой и летом,
Дарит нас теплом и светом.
И взамен ни у кого
Не попросит ничего!
У природы круглый год
Обучаться нужно.
Нас деревья всех пород,
Весь большой лесной народ
Учат крепкой дружбе.

Вл. Орлов

«В природе столько красоты!»

В природе столько красоты –
Вглядишься – и ты поймёшь,
Зачем росистые кусты
Окутывает дождь.
Куда, журча, ручей бежит,
Прозрачнее стекла,
О чём под вечер, в поле ржи,
Поют перепела...
Пусть станет сердцу твоему
Понятна птичья речь –
И ты научишься тому,
Как это всё сберечь!
«Давайте вместе землю украшать».
Давайте вместе землю украшать:
Сажать сады, цветы сажать повсю-
ду,
Давайте вместе землю уважать
И относиться с нежностью, как к
чуду!
Мы забываем, что она у нас одна
Неповторимая, ранимая, живая,
Прекрасная: хоть лето, хоть зима.
Она у нас одна. Одна такая!

Е. Смирнова

Наш дом родной, наш общий дом!
Земля, где мы с тобой живём.
Ты только посмотри вокруг.
Тут речка, там зелёный луг.
В лесу дремучем не пройдёшь!
Воды в пустыне не найдёшь:
А где-то снег лежит горой.
А где-то жарко и зимой.
Чудес нам всех не перечесать.
Одно у них название есть.
Леса, и горы, и моря.
Всё называется земля.
А если в космос мы взлетим,
То из окна ракеты
Увидим шар там голубой,
Любимую планету.

«Весенняя гроза»

Люблю грозу в начале мая,
Когда весенний, первый гром,
Как бы резвяся и играя,
Грохочет в небе голубом.
Гремят раскаты молодые,
Вот дождик брызнул, пыль летит,
Повисли перлы дождевые,
И солнце нити золотит.
С горы бежит поток проворный,
В лесу не молкнет птичий гам,
И гам лесной, и шум нагорный —
Все вторит весело громам...

Ф. И. Тютчев

Осень наступила,
Высохли цветы,
И глядят уныло
Голые кусты.
Вянет и желтеет
Травка на лугах.
Только зеленеет
Озимь на полях.
Туча небо кроет,
Солнце не блестит
Ветер в поле воет,
Дождик моросит.
Воды зашумели
Быстрого ручья.
Птички улетели
В теплые края.

А. Н. Плещеев

А у нас в саду...



Конкурс центров безопасности

Обучение правилам дорожного движения в детском саду – это жизненная необходимость, поэтому различные мероприятия по ПДД всегда актуальны в учреждениях дошкольного образования. Ведь в детском саду ребенок не только осваивает элементарные правила дорожного движения, но и учится важнейшим правилам безопасного поведения на дороге.

В рамках месячника по ПДД в группах были созданы Центры безопасности. Во всех возрастных группах воспитателями оформлены центры безопасности, в которых размещён наглядный материал в виде папок-передвижек, консультаций для родителей по дорожной и пожарной безопасности. Весь материал конкретен, доступен. В каждой возрастной группе центр безопасности соответствует возрасту детей, программным требованиям. Во всех группах есть макеты по правилам дорожного движения с моделями транспорта, дорожных знаков, светофоров.

Таким образом, для сохранения здоровья детей, обучению безопасному поведению в детском саду созданы все необходимые условия.



Конкурс поделок «Чудеса с обычной грядки»

В нашем детском саду традиционно в октябре месяце прошел конкурс совместного творчества детей и родителей. В этот раз работы просто поразили воображение оригинальностью идей и исполнения, многообразием использованного материала и эстетичностью оформления.




Развиваемся играя



яблоки	листья

Разрежь на карточки изображения яблок и листьев и рассортируй



Найди в каждом ряду рисунок, который отличается от всех остальных:



Над выпуском работали: Палкина Т.Е., Карнакова Е.В.
Адрес, контактные телефоны 150052 г. Ярославль, Ленинградский проспект, дом 63б,
телефон: 55-41-44.