

Консультация для родителей «Как помочь ребенку запомнить буквы»

Как хорошо уметь читать! Умение читать начинается с изучения букв и звуков. Но как помочь ребенку запомнить их?

На первоначальном этапе запоминания букв лучше не углубляться в понятия «звук - буква». Нужно говорить о буквах, произнося их звуками: не «бэ», а «б», не «эр», а «р». При этом произносить их быстро и кратко. Так ребенок быстрее овладеет навыком слияния звуков (букв) в слоги.

При изучении букв не нужно использовать азбуки, в которых буква подкреплена только одной картинкой, так как при узнавании буквы ребенок сначала вспоминает картинку, а потом уже название буквы, а иногда и только картинку.


Придумывая с ребенком слова с заданного звука, называйте несколько слов, а не одно, чтобы буква не ассоциировалась у него с каким-либо определенным предметом.

Тренироваться выделять первый звук в слове лучше начинать со слов, где гласные «а», «о», «у», «э» в начале и под ударением (Аист, Ослик, Утка, Эхо и так далее), после можно попробовать выделять согласные, не участвующие в слоге-слиянии (к-рот, т-рактор и т. п.).

Игры, способствующие запоминанию букв

Игра «Покажи букву»

Изобразить заданные буквы с помощью пальчиков, ладошек и всего тела. Можно выложить букву из любого материала: шнурков, ленточек, проволоки, счетных палочек, мозаики, бусин, пуговиц, спичек, камушков, карандашей, лапши, конфет, сушек. А еще можно слепить из пластилина, соленого теста, и нарисовать пальчиком и гуашью по бумаге или по крупе, рассыпанной на подносе тонким слоем.




Игра «Дорисуй букву»

Для каждой буквы создается образ. Например, букве «а» дорисуем трубу, двери, окно — получится «дом». Буквы должны быть крупные.



Игра «Узнай букву»

Ребенок должен узнать и обвести буквы, написанные точками.



Игра «Что неправильно»

Ребенок находит буквы в ряду, которые написаны неправильно.

ТУС	САВ	НАН	МИС
РНК	СЕР	ТОН	ЛЯУ
ШЮО	МРА	СТУ	ХЛЭ
ШЛО	СЛА	КОМ	ПЛУ

Игра «Найди и подчеркни»

Предложите ребенку найти и подчеркнуть (обвести кружком) определенную букву в тексте. Можно использовать для этой игры ненужные газеты, рекламные листы. Шрифт должен быть крупным.

Игра «Алфавитный дартс»

Повесить на стену плакат – азбуку. Бросая небольшой мячик в определенную букву, назвать ее.




Игра «Магнитная азбука»

Прикрепить ее можно, например, на холодильнике и выполнить такие упражнения: «Угадай, какая буква», «Какой буквы не стало?», «Какая буква лишняя?», «С какой буквы начинается слово....»



Игра «Собери букву»

Ребёнок собирает пазл и получает загаданную букву, запоминает как она выглядит и называется. Для закрепления называет слова которые начинаются с этой буквы, они нарисованы в каждом элементе.



Желаем Вам успехов!